



Memoria

Área de Agricultura, Ganadería y Pesca
Servicio Técnico de Agricultura y Desarrollo Rural



2016

MEMORIA AÑO 2016

SERVICIO TECNICO DE AGRICULTURA Y DESARROLLO RURAL

INDICE

1) MEDIOS MATERIALES Y HUMANOS	2
2) EXTENSIÓN AGRARIA Y DESARROLLO RURAL	5
3) CENTRO DE CONSERVACIÓN DE LA BIODIVERSIDAD AGRÍCOLA DE TENERIFE	14
4) UNIDAD DE ENOLOGÍA	15
5) UNIDAD DE VALORIZACIÓN DE PRODUCTOS AGROALIMENTARIOS	17
6) UNIDAD DE APOYO ADMINISTRATIVO Y FINCAS	20

Carmen Calzadilla Hernández

Agente Coordinadora de Extensión Agraria

1.- MEDIOS HUMANOS Y MATERIALES

1.1 ORGANIZACIÓN DEL SERVICIO TECNICO DE AGRICULTURA Y DESARROLLO RURAL

El Servicio Técnico de Agricultura y Desarrollo Rural desarrolla un programa insular de asistencia, asesoramiento técnico y capacitación de las personas que trabajan en el sector agrario o en otros sectores en áreas rurales. Para abordar este trabajo se aplica una metodología de programación por objetivos, formulados a partir del análisis de la situación agraria y rural, y en base a este análisis se establece un Plan Anual de Trabajo que incluye el Programa de Formación Agraria.

El Servicio está formado por la Unidad Central, las Agencias de Extensión Agraria y Desarrollo Rural, el Centro de Conservación de la Biodiversidad Agrícola de Tenerife (CCBAT), la Unidad de Valorización de Productos Agroalimentarios, la Unidad de Enología y la Unidad de Apoyo Administrativo y Fincas.

Unidad Central

La Unidad Central está ubicada en la calle Alcalde Mandillo Tejera, nº 8 en Santa Cruz de Tenerife. Cuenta con 10 trabajadores.

Agencias de Extensión Agraria y Desarrollo Rural

Las Agencias se organizan en tres zonas que abarcan las comarcas Norte, Sur y Metropolitana. En total prestan servicio en las Agencias de Extensión Agraria y Desarrollo Rural 45 trabajadores, en 12 oficinas principales y tres oficinas auxiliares.

Centro de Conservación de la Biodiversidad Agrícola de Tenerife (CCBAT)

El Centro de Conservación de la Biodiversidad Agrícola de Tenerife está ubicado en el edificio anexo al Jardín Botánico en el Puerto de la Cruz.

Cuenta con 5 trabajadores.

Unidad de enología

Parte de esta unidad está ubicada en Alcalde Mandillo Tejera y la otra parte en Güímar, en el Laboratorio Insular de Vinos

Cuenta con 9 trabajadores.

Unidad de Valorización de Productos Agroalimentarios

Ubicada en la Casa de la Miel, en El Sauzal, incluye una sala de extracción y envasado de mieles. Cuenta con 7 trabajadores.

Unidad de Apoyo Administrativo y Fincas

Una parte de esta unidad está ubicada en Alcalde Mandillo Tejera, y el resto en varias fincas de la Corporación. Cuenta con 14 trabajadores.

Becarios:

Durante 2016 el centro de Conservación de la Biodiversidad Agrícola contó con una becaria, de la Beca Olga Navarro Arribas. A finales de diciembre de 2016 se incorporaron cuatro becarios de las Becas Agroalimentarias 2016/2017.

Convenios:

Durante el año 2016 el Servicio contó con personal de convenio Cabildo – Servicio Canario de Empleo, que prestó servicio en las fincas, la Casa de la Miel el laboratorio de vinos y en la Unidad Central.

1.2 MEDIOS CON LOS QUE CUENTA EL SERVICIO

Material inventariable

Durante el año 2016 se ha adquirido diverso material inventariable para usar en las fincas y oficinas del Servicio, por un importe total de **354.704,99 €**, que se desglosan en el cuadro siguiente:

MATERIAL ADQUIRIDO	IMPORTE €
MAQUINARIA DE REFRIGERACIÓN LABORATORIO	1.797,60
MANOMETRO DIGITAL 0....10 BAR	370,20
MOTOGUADAÑA PARA FINCA BOQUÍN	602,10
LINEA DE ENVASADO DE MIEL PARA SU EMPLEO	62.058,93
MARTILLO PERCUTOR + AMOLADORA.	715,00
MOTOGUADAÑA.	602,10
BALANZA DE PRECISION DE LA GAMA ENTRIS.	1.068,13
COMPRESOR HERMÉTICO CON CIRCUITO DE REFR	2.889,00
UNIDAD TERMOSTÁTICA DE INMERSIÓN PARA B	1.622,73
KIT COMPLETO SENSION+MM150, CON ACCESORI	716,90
CARRETILLA FINCA BOQUÍN	882,75
PULVERIZADOR DE MOCHILA FINCA LA QUINTA	308,76
ADQUISICIÓN DE BAÑOS TÉRMICOS CATA DE 6	4.970,69
SISTEMA DE PESAJE ELECTRÓNICO CENTRO DE	5.270,82
TIJERA PODA ELECTRICA ARVIPO PS 100 VIÑA	1.469,05
3 TIJERA PODA ELECTRICA ARVIPO PS 100 VI	3.900,00
INSTALACIÓN TÉCNICA DE CABEZAL DE RIEGO	10.568,94
ESTACION METEOROLOGICA DAVIS VP2 INALAMB	2.126,63
DISEÑO E IMPLANTACIÓN DE UNA NUEVA APLIC	9.423,49
ESTACION IMETOS AG (TEMP., HUMEDAD RELAT	3.174,00
DESPACHO ADUANA ESTACION METEOROLOGICA I	250,33
MODEM DE COMUNICACIONES GPRS MATRIX MTX-	8.801,66
2 ESTACIONES AGROMETEOROLOGICAS THIES CO	19.142,93
Maquinaria, instalaciones técnicas y utillaje	142.732,74
ADQUISICION DE VEHICULOS DE TRANSPORTE P	158.560,00
COMPRA VEHICULO MARCA DACIA DUSTER LAURE	17.491,34
Elementos de transporte	176.051,34
12 ESCANER DOCUMENTAL BROTHER ADS-2100 E	4.106,87
Mobiliario	4.106,87
SUMINISTRO FOTOCOPIADORA INEO+3350 COLOR	1.487,30
FOTOCOPIADORA INEO+3350 COLOR Nº SERIE A	1.487,30
ADQUISICION MFC COLOR SHARP A4, C301W N	3.327,70
FOTOCOPIADORA INEO+308 Nº DE SERIE A7PY1	5.691,50
IMPRESORA OFFICEJET POR X451DW PARA LA F	297,99
FOTOCOPIADORA DEVELOP INEO 284E Nº SERIE	3.163,99
ADQUISICION EQUIPO MFC SHARP A4 -C301W	3.524,92
2 COPIADORAS MULTIFUNCIONAL SHARP MX-C30	7.049,82
IMPRESORA HP LASERJET 400. DEPENDENCIAS	337,75
ADQUISICION DE 3 PROYECTORES OPTOMA S316	1.171,01
5 PORTATILES TOSHIBA SATELLITE L10W-B-10	1.753,73
FOTOCOPIADORA DEVELOP CASA MIEL	2.118,71
PROYECTOR OPTOMA S340 S/N:Q71P617AAAAAC3	402,32
Equipos para procesos de información	31.814,04
Total	354.704,99

Vehículos

Durante el año 2016 se han adquirido 6 vehículos. El Servicio cuenta con una flota de 51 vehículos.

Laboratorios

El Servicio cuenta con un Laboratorio Insular de Vinos, sito en Güímar.

Todas las Oficinas de Extensión Agraria y Desarrollo Rural tienen un pequeño laboratorio para la realización de analíticas de uvas y mostos, a excepción de las oficinas de La Laguna, Tejina y Arico.

Instalaciones del CCBAT

El Centro dispone de laboratorios, cámaras de conservación de tuberosas y de semillas ortodoxas, cámara de desecación y almacén. Dispone de colecciones de variedades en dos fincas propiedad del Cabildo Insular de Tenerife: en la Finca Las Haciendas, ubicada en el municipio de Candelaria, y en la Finca La Mosca, ubicada en el municipio de La Laguna. Cuenta asimismo con una exposición permanente ubicada en la Casa La Baranda, en el municipio de El Sauzal

Instalaciones de la Casa de la Miel

La casa de la Miel cuenta con una planta de extracción y envasado de mieles y con una exposición permanente ubicada en la Casa La Baranda, en el municipio de El Sauzal

2. EXTENSIÓN AGRARIA Y DESARROLLO RURAL.

2.1 EJES DE ACTUACIÓN

1. Transferencia de conocimientos:

Se desarrollan proyectos de tipo técnicos relacionados con cultivos específicos. Durante el año 2016 se han abordado los proyectos

- Platanera y Cultivos subtropicales
- Papa
- Horticultura Intensiva
- Viticultura y enología
- Fruticultura
- Cereales y leguminosas

2. Mejora de la competitividad y viabilidad económica de las explotaciones agrarias:

Durante el año 2016 se han abordado los proyectos

- Valorización y comercialización de productos locales
- Sostenibilidad, soberanía y seguridad alimentaria

3. Uso eficiente de los recursos naturales:

Durante el año 2016 se han abordado los proyectos

- Agricultura ecológica
- Riego y Fertilización

4. Desarrollo económico de las zonas rurales

Durante el año 2016 se han abordado los proyectos

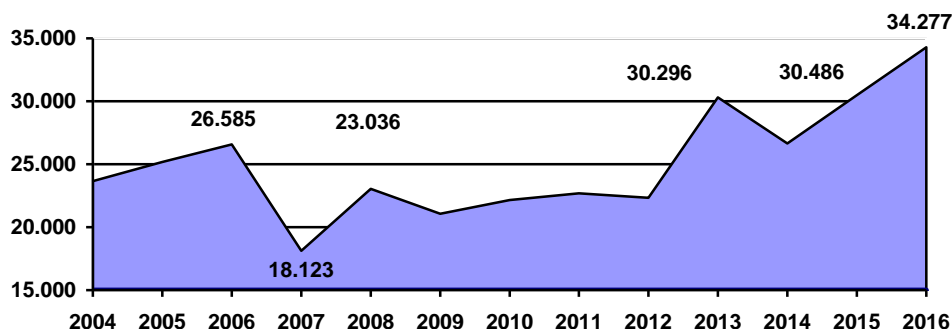
- Agrojuven
- Mujeres rurales
- Patrimonio rural
- Cualificación, empleo y empresa rural

2.2. APOYO A LOS AGRICULTORES EN LA TRAMITACIÓN DE AYUDAS Y OTROS GESTIONES

La convocatoria de ayudas del Plan de Desarrollo Rural de Canarias (PDR) en el año 2016 ha priorizado la tramitación electrónica sobre la presencial. Esto ha exigido un gran esfuerzo por parte de las Agencias de Extensión Agraria, para ayudar a los agricultores a presentar las solicitudes por esta vía, al tratarse muchas veces de personas con dificultades de acceso a Internet o con falta de conocimientos para cumplimentar sus propias solicitudes.

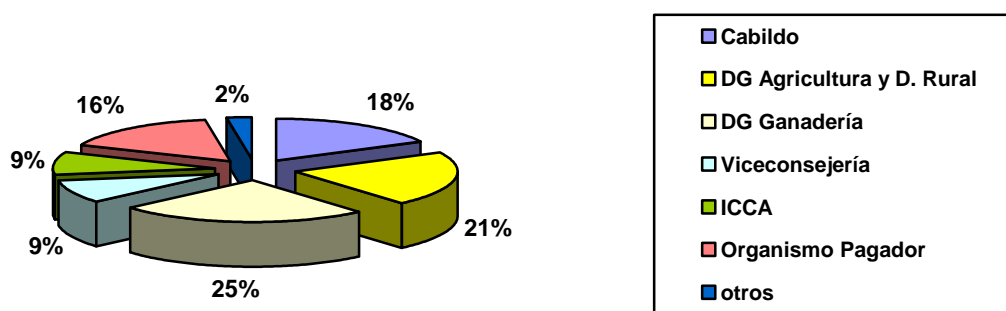
Como consecuencia, los expedientes no han generado registros de entrada en el Registro General del Cabildo, pero si mucho trabajo. Por ello, no están contabilizadas en los datos que exponemos a continuación.

Aun así, el conjunto de las oficinas ha registrado en el año 2016 un aumento de la tramitación, hasta llegar a un total de 34.227 trámites, el máximo registrado desde que disponemos de datos en 2004.



Destino de los trámites

De todos los trámites registrados en las Oficinas de Extensión Agraria y Desarrollo Rural solo el 18% van dirigidos al Cabildo Insular, 8 puntos porcentuales menos que el año anterior. El resto se dirigen a la Consejería de Agricultura, Ganadería y Pesca del Gobierno de Canarias, desglosadas en la siguiente gráfica por Direcciones Generales y Organismos de dicha Consejería.



Por agencias se distribuyen de la siguiente forma:

AGENCIA	Nº TRÁMITES	% DEL TOTAL
La Orotava	6.405	18,68 %
Icod de Los Vinos	3.681	10,73 %
Buenavista	1.450	4,24 %
Total zona Norte	11.536	33,65 %
Tacoronte	2.339	6,81 %
La Laguna	3.635	10,61 %
Tejina	1.609	4,71 %
Güímar	5.116	14,92 %
Total zona Metropolitana	12.699	37,05 %
Valle San Lorenzo	1.774	5,17 %
Guía de Isora	2.328	6,79 %
Fasnia	875	2,55 %
Granadilla	1.730	5,06 %
Arico	3.335	9,73 %
Total zona Sur	10.042	29,30 %
TOTAL	34.277	

Tramitaciones de ayudas y otras gestiones dirigidas al Gobierno de Canarias

Dirección General de Agricultura y Desarrollo Rural

SUBVENCIÓN	2012	2013	2014	2015	2016
UTILIZACIÓN DE METODOS DE PRODUCCIÓN AGRARIA COMPATIBLES CON EL MEDIO AMBIENTE	52	192	180	2	**
MODERNIZACION EXPLOTACIONES AGRARIAS	195	529	189	33	**
MEJORA DE REGADÍO	77	1	-	-	-
AUMENTO VALOR AÑADIDO DE PROD. AGRARIOS	24	28	*	*	4
OTRAS LÍNEAS DE SUBVENCIÓN	42	82	11	-	-
AYUDAS AGRICULTORES PROFESIONALES					
INDEMNIZACIÓN ZONAS DESFAVORECIDAS	64	285	*	*	*
PRIMERA INSTALACIÓN DE JÓVENES AGRICULTORES	18	36	35	*	**
TOTAL	472	1.154	415	35	4

- * No convocada en ese año.
- ** Tramitados a través de sede electrónica del Gobierno de Canarias

Dirección General de Ganadería

SUBVENCIÓN	2012	2013	2014	2015	2016
MODERNIZACIÓN EXPL. GANADERAS	3	42	-	-	*
PRIMERA INSTALACIÓN JÓVENES GANADEROS	-	14	-	-	*
AYUDA SUMUNISTRO DE RAZAS PURAS	43	41	48	51	45
AYUDA IMPORTACIÓN TERNEROS ENGORDE	85	65	76	48	35
AYUDA REPOS. VACUNO NOVILLAS CANARIAS	15	9	12	8	10
AYUDA POLLOS DE ENGORDE	26	33	28	30	30
AYUDA PRODUCCIÓN DE HUEVOS	12	8	7	11	11
AYUDAS CONSUMO PRODUCTOS LOCAL	87	91	99	102	116
AYUDA CONMERCIALIZACIÓN DE CARNE		-	-	-	15
OTRAS AYUDAS	19	11	7	-	22
TOTAL	290	314	277	250	284

* Tramitados a través de sede electrónica del Gobierno de Canarias

Instituto Canario de Calidad Agroalimentaria

SUBVENCIÓN	2012	2013	2014	2015	2016
APOYO AGRICULTORES PROGRAMAS CALIDAD	25	79	57	-	-
AYUDA COM. EXTERIOR VINO VCPRD	19	1	7	14	12
TRANSF. Y EMBOTELADO VINOS VCPRD	24	30	59	70	115
TOTAL	68	110	123	84	127

Organismo Pagador de Ayudas Feoga-Garantía.

AYUDA O PRIMA	2012	2013	2014	2015	2016
OVINO CAPRINO	252	200	172	141	177
CULTIVOS HERBÁCEOS	348	350	282	271	219
PRIMA SACRIFICIO O NACIMIENTO DE BOVINOS	482	289	279	264	238
PRODUCCIÓN MIEL DE ABEJAS NEGRAS	4	8	37	4	7
PAPAS DE CONSUMO	1.140	1.116	1.024	949	845
VIDES DESTINADAS A PROD. VINOS CALIDAD	965	1.005	1.073	1.057	1.679
PAGO ADICIONAL POSEI	-	1.043	-	18	1.033
AYUDA MERCADO INTERIOR	419	508	552	431	889
AYUDA COMER. LOCAL Y EXTERIOR	-	-	-	-	439
AYUDA PRODUCTOR DE LECHE ORIGEN LOCAL	-	-	-	-	134
AYUDAS AL CONSUMO LÁCTEOS VACUNO,OVINO-CAPRINO	26	78	116	133	39
DECLARACIÓN AGRICULTOR ACTIVO	-	-	-	-	136
TOTAL	3.629	4.597	3.535	3.268	5.835

* A partir del 2012, convocada por la D.G. de Ganadería

Total ayudas y subvenciones solicitadas a la Consejería de Agricultura, Ganadería, Pesca y Aguas del Gobierno de Canarias

TOTAL	2012	2013	2014	2015	2016
Nº DE EXPEDIENTES	4.459	6.175	4.350	3.612	6.250

Otros trámites dirigidos a La Consejería De Agricultura, Ganadería, Pesca Y Aguas

TRÁMITES Y OTRAS GESTIONES	2012	2013	2014	2015	2016
TRÁMITES GANADEROS					
DECLARACIÓN RESP. OVINO/CAPRINO	-	-	-	-	324
SOL. DERECHOS OVINO-CAPRINO Y CUPOS	*	55	39	32	-
INSCRIPCIÓN REG. EXPL. GANADERAS	1.335	1.560	1.509	1.584	1.997
REPARTO CROTALES NACIMIENTOS PREVISTOS	124	110	157	169	295
SOLICITUD PERSONALIZACION DIB	343	337	318	345	321

BAJA DIB POR MUERTE EN LA EXPLOTACIÓN	137	184	141	195	253
NOTIFICACIÓN IDENTIFICACIÓN DE BOVINOS	454	380	365	384	429
BAJA DE GANADO	-	-	-	-	972
SOLICITUD AUTOGUÍA	63	72	62	54	34
SOLICITUD GUÍA SANITARIA	1.511	1.548	1.531	1.655	2.449
SOLICITUD LIBRO SANITARIO EQUIDOS	5*	14	39	75	79
DECLARACIÓN ANUAL PRODUCCIÓN LECHE	-	-	-	-	31

INSCRIPCIONES EN REGISTROS Y CENSOS

INSCRIPCIÓN REG. INDUSTRIAS AGRARIAS	53	159	167	69	78
INSCRIPCIÓN REG. ENVASADOR-EMBOTELLADOR	35	128	144	72	43
INSCR. AGRICULTURA ECOLÓGICA	71	72	108	121	106
RENOVACIÓN REG. AGRICULTURA ECOLÓGICA	137	152	187	265	257
INSCRIPCIÓN EXPL. PRIORITARIAS	13	24	26	18	17
ACTUALIZACIÓN REG EXPL. PRIORITARIAS	13	15	7	7	90
INSCRIPCIÓN REGISTRO DE MAQUINARIA	111	69	58	65	178
CENSO BALTEN	74	-	-	-	-
REG. SANITARIO ALIMENTOS	31	71	30	42	171
INSCRIPCIÓN TRANSPORTISTAS ANIMALES	40	21	23	65	42
TRÁMITES Y OTRAS GESTIONES	2012	2013	2014	2015	2016

DECLARACIONES DE VIÑEDO / VINO

DECL. COSECHA UVA Y PRODUCCIÓN	1.455	1.886	1.644	1.271	1.506
DECLARACIÓN EXISTENCIAS VINO	101	106	127	147	120
JUST. COMPRA-VENTA PROD. BODEGA	-	457	448	473	456
DECLARACIÓN ARRANQUE VIÑA	16	-	2	1	-

OTROS

INSC. CURSOS EN ECCA TACORONTE	225	286	258	172	198
ALEGACIONES DATOS PARCELA SIGPAC	222	225	192	177	-
SOL. CARNET FITOSANITARIOS	169	1.546	1.624	672	651
SOL. RENOVACIÓN CARNET FITOSANITARIOS	237	1.116	2.025	3.200	2.877
REMISIÓN MUESTRAS LAB. SANIDAD VEGETAL	267	327	298	392	-
TOTAL	5.440	10.920	11.529	11.722	13.974

* No convocado

Tramitaciones de ayudas y otras gestiones para El Cabildo Insular de Tenerife

SECTOR AGRARIO	2012	2013	2014	2015	2016
SUBVENCIONES APOYO A MERCADILLOS.	5	7	4	8	10
AYUDAS PARA ROTACIÓN DE CULTIVOS	73	116	60	82	53
SUBV. FOMENTO SECTOR VITIVINICOLA TFE	7	2	2	7	9
INSCRIPCIÓN REGISTRO MARCA TFE RURAL	14	16	21	3	1
AUTORIZACION USO DE LA MARCA TFE RURAL	19	17	19	3	4
SOLICITUD DE INSCRIPCIÓN EN CURSOS	2.381	2.962	3.067	4.126	3.367
SOL. ACTA DE NO INICIO DE INVERSIONES	238	267	105	127	449
SOL. INFORME VINCULACIÓN EXPLOTACIÓN AGRARIA PARA TARJETA DE TRANSPORTES	79	47	42	45	-
CONCURSO / PROGRAMA AGROJOVEN	8	11	6	51	17
SOLICITUD DE FEROMONAS	925	729	494	468	497
SOLICITUD SEMILLAS DE MOSTAZA	-	-	-	-	24
SUBVENCIÓN CAMINOS RURALES	-	-	-	-	6
PARTICIPACIÓN CONCURSO/ANÁLISIS ACEITES	-	-	-	-	18
PRESENTACIÓN FACTURAS Y PAGO CURSOS	-	-	-	-	1.158
OTRAS	10	-	1	-	405
TOTAL	3.789	4.174	3.818	4.920	6.018

2.3 ASESORAMIENTO TÉCNICO

El asesoramiento técnico es un trabajo a la demanda de los usuarios de las Oficinas de Extensión Agraria y Desarrollo Rural, dirigida tanto a los Agentes de Extensión como a los Agentes de Empleo y Desarrollo Local. Durante el año 2016 el personal técnico ha atendido un total de 17.823 consultas y asesoramientos de tipo técnico. Los datos de asesoramiento han disminuido con respecto al año anterior, especialmente en temas relacionados con la viticultura y enología debido a la reducción de la

cosecha de uva, y en consecuencia, una reducción en los análisis enológicos. La distribución por proyectos es la siguiente:

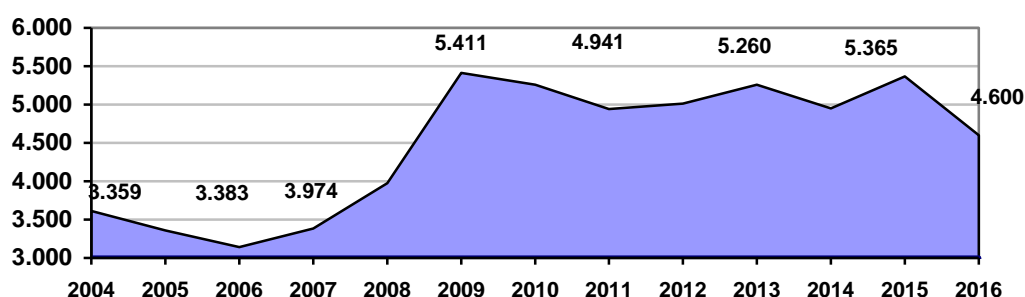
PROYECTO	2012	2013	2014	2015	2016
Viticultura y enología	7.423	8.424	8.328	8.777	5.298
Platanera y cultivos subtropicales	3.109	4.796	3.026	3.030	3.510
Frutales templados	1.135	1.463	1.232	1.109	1.085
Papa	2.385	2.569	1.799	1.739	1.912
Horticultura intensiva	2.647	3.071	2.345	2.433	2.182
Agricultura ecológica	482	599	647	847	806
Ganadería	466	767	512	711	811
Valorización y comercialización de productos agrarios	76	295	76	63	72
Sostenibilidad y seguridad alimentaria	11	451	346	483	295
Cualificación, empleo y empresa rural	3.529	1.216	909	740	518
Agrojuven	176	541	396	415	442
Conservación de biodiversidad	-	152	17	20	89
Riego y fertilización	-	-	-	206	194
Cereales y leguminosas	-	135	183	164	78
Otros proyectos	684	751	242	67	531
TOTAL ASESORAMIENTOS	22.123	25.230	20.058	20.804	17.823

2.4 FORMACIÓN

Durante el año 2016 se impartieron 221 actividades formativas. 15 de estas las actividades formativas fueron cursos homologados por la Consejería de Agricultura, Ganadería, Pesca y Alimentación del Gobierno de Canarias, en concreto los cursos de Manipulador de Fitosanitarios, Emprendeduría en el sector agrario, Deshijado de platanera, y Técnicas de cultivo de platanera. Todos ellos tienen más de 20 horas lectivas, y son válidos para acreditar la formación necesaria para solicitar determinadas subvenciones y para acreditar la cualificación profesional. Un total de 427 personas han completado alguno de estos cursos homologados.

El número total de asistentes a las diferentes actividades formativas ascendió a 4.600 personas.

Evolución del número de asistentes a actividades formativas:



Desde que hay registro de datos se ha formado a 58.244 personas

La media de asistentes por actividad es de 20,8 personas.

Coste de las actividades formativas:

El coste total de las actividades formativas ascendió a **32.241 euros**, distribuidos de la siguiente forma:

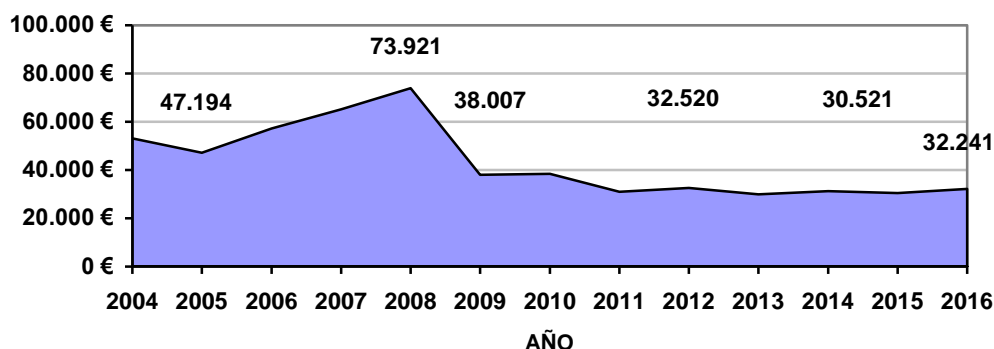
Profesorado del Cabildo Insular de Tenerife	20.895 euros
Profesorado externo	9.824 euros
Otros gastos (transporte y material)	1.522 euros

Así los costes medios en el año 2016 han sido:

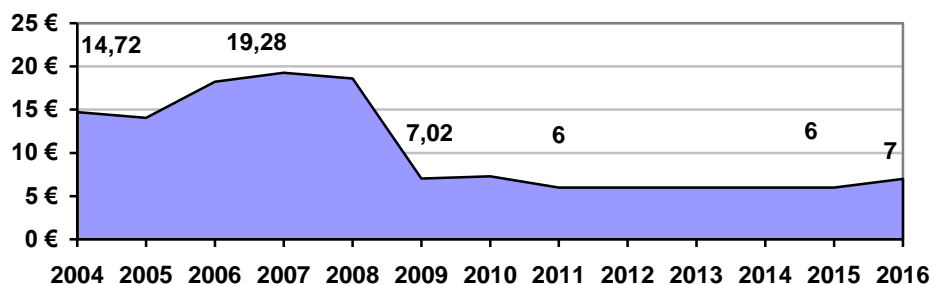
Coste medio por actividad	formativa	120 euros
Coste medio por alumno		7 euros

Por otra parte, el Consejo de Gobierno del 10 de febrero de 2014 acordó establecer un precio público para la inscripción en determinados cursos, especialmente aquellos de mayor duración y costes, y los que han sido homologados ante la Consejería de Agricultura, Ganadería y Pesca del Gobierno de Canarias. El abono de este precio público reportó un ingreso de **11.526 €** para la Corporación, un 35,7 % del coste total de las actividades impartidas.

Evolución de los costes de las actividades formativas en los últimos años:

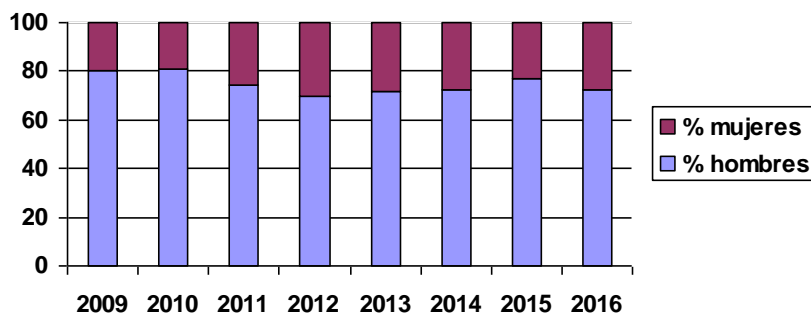


Evolución del coste medio por alumno en los últimos años:



Asistentes a las actividades formativas por sexo:

El número de mujeres asistentes a las actividades formativas fue de 1.262. Las mujeres han constituido un 27,43 % del total.



Asistentes a las actividades formativas por proyectos:

PROYECTO	Nº DE ACTIVIDADES IMPARTIDAS	Nº DE ASISTENTES	MEDIA DE ASISTENTES
Agricultura ecológica	14	380	22
Agrojuven	1	58	58
Cereales y leguminosas	1	40	40
Conservación de biodiversidad	2	39	19,5
Cualificación, empleo y empresa rural	59	844	14,3
Fruticultura	21	533	25,3
Horticultura intensiva	11	160	14,5
Mujeres rurales	7	65	9,5
Papa blanca y de color	23	368	16
Patrimonio rural	1	26	26
Platanera y cultivos subtropicales	24	670	27,9
Riego y fertilización	8	135	16,8
Sostenibilidad y seguridad alimentaria	18	518	28,7
Valorización y comercialización prod. locales	5	229	45,8
Viticultura y enología	26	535	20,5

2.5 EXPERIMENTACIÓN AGRARIA

Durante el año 2016 se desarrollaron un total de 21 ensayos.

Los ensayos que se realizaron o continuaron en 2016 fueron los siguientes:

Horticultura:

- Variedades de habichuela en Güímar.
- Variedades de cebolla de día corto en Arico.
- Eficacia de productos fitosanitarios en control de Psila de zanahoria en Tegueste.
- Variedades de alcachofa en Vilaflor e Icod de los Vinos
- Uso de mantas térmicas en cultivos hortícolas en Arico

Platanera y cultivos subtropicales:

- Ensayos de embolsado en platanera, en Arona y Garachico.
- Parcela demostrativa de biosolarización en platanera, en Adeje.
- Parcela demostrativa de papaya injertada, en la Laguna. En colaboración con el ICIA.
- Parcela demostrativa de variedades de parchita en Güímar. En colaboración con el ICIA.

Papas:

- Eficacia de CORAGEN con dos métodos de aplicación en el control de polilla guatemalteca, en La Orotava.
- Variedades de papa blanca de ciclo corto en San Miguel.
- Manejo de semilla de papa en Granadilla y Vilaflor.

Viñedo:

- Validación de un modelo predictivo de oidio.

Frutales:

- Ensayo de control de plagas de la fruta mediante el uso de barreras físicas, en La Laguna

Agricultura ecológica:

- Variedades de papas ecológicas en Fasnía.

- Eficacia de Beauveria Bassiana en el control de picudo de platanera en Garachico.
- Evaluación de inoculación de hongos endófitos en platanera en Garachico.
- Variedades de tomate tipo sabor en Arico.
- Parcela demostrativa de biofumigación con mostaza en Tejina, La Laguna.
- Variedades de alcachofa en Adeje.

Riego y fertilización:

- Determinación de Kc mediante lisímetro de drenaje en brócoli.

Publicación de resultados:

Los resultados de los diversos ensayos pueden consultarse en la página web www.agrocabildo.org.

2.6 AVISOS DE RIEGO y AVISOS FITOSANITARIOS

Un objetivo prioritario del Servicio Técnico Agricultura y Desarrollo Rural es, desde hace años, la reducción del uso del agua evitando consumos innecesarios pero aportando a los cultivos la cantidad necesaria para obtener un buen desarrollo y una óptima producción. Para ello se dispone de una red de avisos de riego para platanera distribuida por toda la isla con 12 fincas pilotos, estaciones meteorológicas y tanques evaporimétricos. Semanalmente se realizan mediciones y, en función de los datos y la predicción meteorológica, se emiten recomendaciones de riego que tratan de optimizar el gasto del agua en platanera.

Partiendo de un consumo estimado en el año 2005 de 12.375 m³/ ha y año, tras la generalización de las recomendaciones de riego el consumo se ha reducido en torno al 25%, estando en la actualidad por debajo de los 10.000 m³ por ha y año.

Por otra parte el consumo de productos fitosanitarios en Canarias es uno de los más elevados de España. Por ello otra de las prioridades de este Servicio es la reducción del uso indiscriminado de pesticidas, proporcionando a los agricultores herramientas para decidir los tratamientos en función del riesgo real de enfermedades.

Con este fin el Servicio Técnico de Agricultura y Desarrollo Rural organizó hace varios años un sistema de Avisos Fitosanitarios para papa y viña, basado en los datos proporcionados por una extensa red de estaciones meteorológicas, modelos de predicción y observaciones técnicas en campo.

Se dispone de una Red de 53 estaciones agrometeorológicas, situadas en 26 municipios de la isla, de las cuales 47 se destinan a la predicción de riesgos de plagas y enfermedades en estos cultivos.

Estos avisos son difundidos fundamentalmente a través de los medios disponibles en Agrocabildo, así como por las Oficinas de Extensión Agraria y Desarrollo Rural.

2.7 AGROCABILDO

La difusión de tecnología agraria y otros avisos de interés para el mundo rural se realiza a través de AgroCabildo, un sistema de información creado en 1999 que se desarrolla en diferentes formatos.

Página web www.agrocabildo.org.

El portal web registró en 2016 un total de 147.753 visitas, una media de 12.312 visitas al mes. El 62,9 % de los usuarios son habituales, mientras que el restante 37,1 % accedieron a la página por primera vez.

Agromensajes:

El servicio Agromensajes ofrece más de 60 tipos de informaciones diferentes, que se hace llegar a los 5.476 usuarios suscritos a través de dos vías:

- Por medio de SMS, que es el sistema usado desde el principio. Se dispone en estos momentos de una base de 3.078 usuarios, de los que 398 están suscritos al riego de la platanera.
- Mensajes por correo electrónico, con 2.398 usuarios.

* Datos proporcionados por Google Analytics

AgroCabildo Semanal:

Se produce un boletín informativo con carácter semanal, de versión para televisiones y radios locales entre 3-6 minutos. Dicho producto se difunde en 25 emisoras de radio, 6 de televisión, en el canal de Tenerife TV del Cabildo Insular, y en redes sociales

Redes Sociales:

Agrocabildo mantiene contenidos en las siguientes redes sociales:

- Facebook, con 4.500 seguidores al final del año.
- Twitter, con 3.709 seguidores al final del año.
- Youtube, con 655.701 reproducciones de los 41 vídeos subidos y 1.042 suscriptores.

El **Boletín Digital Agrocabildo** ha salido puntualmente todas las semanas, en versión digital, remitida por correo electrónico a 1.911 suscriptores.

2.8. PUBLICACIONES

El Servicio Técnico de Agricultura y Desarrollo Rural genera un gran volumen de publicaciones, todas ellas disponibles en la página web www.agrocabildo.org. Se editan ocasionalmente libros, bien sea propios, o bien de otros autores.

Durante el año 2016 se ha publicado el siguiente material:

Hojas divulgadoras:

Las hojas divulgadoras son publicaciones cortas, sobre temas concretos, escritas en lenguaje sencillo y dirigidas a los agricultores. Son una herramienta importante en el trabajo de Extensión, y habitualmente se imprimen en formato A5. Muchas de ellas se revisan anualmente a fin de actualizar sus contenidos.

Durante el año 2016 se publicaron las siguientes 5 hojas divulgadoras:

- Virosis en calabacín
- El Pulgón negro de la madera del almendro
- Control de la polilla guatemalteca en almacenes y cooperativas
- Control de la polilla guatemalteca: recolección, almacenamiento y gestión de la papa
- Biofumigación con cultivos de brásicas

Publicaciones técnicas:

Las publicaciones técnicas tienen mayor extensión que las hojas divulgadoras y se utilizan para publicar los resultados de ensayos, incluyendo análisis estadísticos, conclusiones y recomendaciones. Están dirigidas a agricultores profesionales y a técnicos del sector, y habitualmente se publican en formato A4. En el año 2016 se publicaron 12, muchas de ellas referidas a ensayos realizados el año anterior. Son las siguientes:

- Poda de la viña
- Ensayo de eficacia de productos para el control de amarillos en zanahorias
- Ensayo de variedades de papa ecológica
- Ensayo de variedades de papaya 2013-2015
- Ensayo de variedades de cebolla de día corto con material obtenido mediante ajillos
- Deshijado de la platanera
- Ensayo de eficacia de Coragen 20SC en el control de polilla guatemalteca de la papa
- Ensayo de variedades de coliflor
- Ensayo comparativo de trampas caseras para la captura de mosca de la fruta
- Productos fitosanitarios autorizados en frutales de pepita
- Productos fitosanitarios autorizados en olivo
- Productos fitosanitarios autorizados en frutales tropicales / subtropicales
- Productos fitosanitarios autorizados en cítricos

Otras publicaciones:

- Revista Mundo Rural de Tenerife, nº 15
- Así hablan ellas. Agricultoras y ganaderas de Tenerife.
- Platanera. Gestión integrada de plagas
- Manejo integrado de plagas en cultivos hortícolas

3. CENTRO DE CONSERVACIÓN DE LA BIODIVERSIDAD AGRÍCOLA

3.1 CONSERVACIÓN *EX SITU* DE RECURSOS FITOGENÉTICOS

Recolección

En el año 2016 no se realizaron recolecciones en el Centro de Conservación de la Biodiversidad Agrícola de Tenerife, centrándose las labores del mismo en la conservación de material vegetal.

Conservación de material de reproducción vegetativa

En campo se mantienen dos **tipos de colecciones**:

Colecciones permanentes: distintas especies frutales ubicadas en distintas fincas:

- En la Finca La Mosca se mantienen principalmente duplicados parciales de la colección de higueras, aguacates, viña y frutales de hueso.
- En la Finca Las Haciendas se mantienen las principales colecciones permanentes del CCBAT: frutales de hueso, perales, manzanos, castañeros, tuneras, higueras y viña.
- En la Finca Boquín se plantaron patrones de castaño para su posterior injerto.

Se han continuado en los castañeros y frutales de hueso las labores de injerto de los patrones con el material recolectado.

Colecciones de cultivos anuales de reproducción vegetativa: batatas, papas y ajos. Estas están establecidas en las fincas Las Haciendas (papas, batatas y ajos), Boquín (batatas) y La Mosca (batatas). Un duplicado de la colección de ajos y de papas se mantiene en fincas colaboradoras.

Respecto a la colección de papas, durante un periodo de tiempo, la colección se conserva en una cámara específica para tuberosas que se encuentra en el CCBAT, a una temperatura de 4 °C y 90 – 95 % de HR, con una capacidad de actual de 18,11 m³. La colección de ajos, también se conserva durante cierto tiempo en almacén.

Multiplicación - regeneración de semillas ortodoxas

Durante el año 2016 se multiplicaron / regeneraron entradas de trigo, cebada, albahaca y pimienta. En este último caso, se hicieron uso de los jaulones ubicado en la Finca Las Haciendas, que permiten obtener semillas, minimizando el riesgo de cruzamiento entre cultivares.

Cesión de material vegetal

La cesión del material vegetal a los agricultores así como a otras instituciones que lo soliciten es una labor fundamental. Las solicitudes de material vegetal continúan en aumento, con casi 200 en el año 2016. La gestión de solicitudes de material vegetal se encuentra informatizada a través de la web.

3.2 CONSERVACIÓN *IN SITU*

La conservación *in situ* engloba una serie de acciones que el CCBAT viene desarrollando desde su creación, en colaboración con las Oficinas de Extensión Agraria. Algunos de los proyectos de conservación *in situ* como el caso de el reparto de semilla de trigo seleccionado, ha ido disminuyendo progresivamente a medida que existía semilla y el sector se ha ido regularizando, por lo que esta acción ha desaparecido, continuándose la labor mediante otras acciones de valorización. Asimismo, el reparto de semillas de cebolla de Guayonje también ha cesado, siendo la empresa CULTESA la que ha

incorporado la cebolla a sus productos. El CCBAT colabora puntualmente realizando pruebas de germinación.

3.3 FORMACIÓN Y DIVULGACIÓN

Todas las actividades, noticias de interés y trabajos realizados en el CCBAT son comunicados a través de nuestra web www.ccbat.es, así como en nuestra cuenta de Facebook.

Cada año se organizan visitas para conocer las instalaciones del CCBAT, ofreciéndose la visita únicamente al edificio del Centro, donde se encuentran también las cámaras de conservación, o visita conjunta al CCBAT y al Jardín de Aclimatación de La Orotava.

Además, el Centro participa en Ferias y otras actividades de divulgación durante todo el año, participando también sus técnicos en la impartición de charlas de formación, cursos y divulgación general.

3.4 PUBLICACIONES

- Como conservar semillas locales
- Estado actual de los cereales en la comarca nordeste de Tenerife. 2015

4 UNIDAD DE ENOLOGÍA

4.1 FOMENTO DEL SUBSECTOR

En la inspección de locales “guachinches” donde se desarrolla la actividad de venta de vino al menor temporal según el Decreto 837/2013 durante el ejercicio 2016 se han realizado 83 informes correspondientes a 66 establecimientos, de un total de 146 dados de alta, que han solicitado en dicho año el reinicio de la actividad

Los informes emitidos por esta Unidad desde el comienzo de la regulación hasta finalizado el año 2016 ascienden a 275.

Solo se han producido 9 nuevos establecimientos durante este año. En el siguiente cuadro se plasma una comparativa interanual de establecimientos abiertos según trimestre.

RELACIÓN DE ESTABLECIMIENTOS ABIERTOS DESDE REGULACIÓN				
	AÑO 2.013	AÑO 2014	AÑO 2015	AÑO 2016
1º TRIMESTRE	0	72	35	31
2º TRIMESTRE	0	53	39	48
3º TRIMESTRE	0	24	29	28
4º TRIMESTRE	46	19	28	13

En la distribución municipal de establecimientos que han solicitado apertura desde el inicio de vigencia del decreto destacan sobre el resto los municipios de La Orotava y Santa Ursula siguiéndoles La Victoria y Los Realejos. En la vertiente sur, este tipo de establecimiento es casi testimonial aunque empieza a verse cierta intención de apertura.

Se han otorgado subvenciones con destino a actividades de fomento del sector vitivinícola de la isla a 12 Ayuntamientos, en concreto en apoyo de concursos y de actividades promocionales de vinos. Esta línea de ayuda pretende fomentar los vinos de calidad y premiar a sus elaboradores en el ámbito, local, insular e incluso regional.

El proyecto ENOMAC es una apuesta decidida por los vinos blancos de la Isla auspiciada desde este Servicio. Tiene su origen en el año 2010 en una acción de cooperación entre esta institución y Cabo Verde y al que, en 2014, se comienzan a sumar bodegas de la Isla en un ambicioso trabajo de I+D+i que hoy ya es una realidad consolidada después de tres añadas.

En el año 2016 se ha asesorado a 10 bodegas y se han elaborado 15 blancos y 1 tinto con el denominador común de la búsqueda de la excelencia y de una vida comercial mas larga de los vinos. Se pretende ofrecer en el mercado local un producto diferenciado, singular y de calidad frente a la oferta de otras procedencias. En blancos además, la capacidad de competir muy dignamente en el panorama nacional y construir una oferta sólida con prestigio en la exportación.

En la bodega experimental de las Haciendas (Araya) se han elaborado 3 vinos (blanco, rosado y tinto dulce), con uva procedente de las fincas que gestiona este Servicio, utilizando los mismos protocolos que los seguidos en las bodegas acogidas al proyecto Enomac. Se pretende ensayar con productos enológicos y con técnicas novedosas que posteriormente o paralelamente se recomiendan a dichas bodegas. Este año también se ha iniciado un proyecto de investigación con el vermú, actualmente “de moda”, con el propósito de obtener un nuevo producto con atributos sensoriales diferenciadores mediante el uso en las maceraciones de flora endémica canaria. El objetivo, una vez alcanzadas las expectativas buscadas, es trasladar a terceros la experiencia para que, si están interesados, lo trasformen en una oferta comercial.

4.2 CONTROL DE CALIDAD

En el año 2016 se analizaron 7.354 muestras de vino, mosto, uva así como productos derivados tipo licores, mistelas y destilados. El análisis detallado de dichas muestras conllevó la realización de 56.918 determinaciones analíticas, de las cuales alrededor del 85% se emitieron como acreditadas conforme a los estándares metroológicos internacionales de la ISO 17025 por ENAC bajo el alcance público de acreditación LE2186.

El número de usuarios que utilizaron los servicios analíticos de manera efectiva en 2016 asciende a 1058, correspondiendo algo más de un 10% a mujeres (127 usuarias). Del total de los usuarios tan sólo 42 se identificaron como bodegas legalmente establecidas con su correspondiente CIF, en el resto la identificación se realizó a través del DNI.

En el marco del Sistema de Calidad se realizaron 2 procesos de auditoría, una interna realizada por personal especializado y la externa de ENAC mediante la cual se certificó la ampliación de alcance a tres parámetros más, esto es, ácido acético, masa volúmica y grado alcohólico mediante espectroscopía infrarroja. Igualmente dentro del Plan de Formación específico del Laboratorio se coordinó un curso técnico sobre Aseguramiento de calidad de las medidas y gráficos de control de 21 horas de duración con el Instituto Canario de Calidad Agroalimentario.

El laboratorio analizó 20 muestras procedentes de ensayos de intercomparación en vinos, mostos y destilados, participando en los ejercicios de control de calidad del Ministerio de Agricultura y Pesca, Alimentación y Medio Ambiente, en los de la Junta de Andalucía así como con el proveedor interlaboratorios europeo BIPEA. Además se realizaron más de 500 controles de calidad rutinarios en el transcurso de la obtención de resultados analíticos. De la misma manera se reevaluó la incertidumbre de todas las determinaciones acreditadas desde el año 2013.

En la estrategia de colaboración con la comunidad educativa se tutorizaron en las instalaciones del laboratorio a 3 estudiantes universitarias, cuya formación de partida era el grado en Químicas y el Máster en Seguridad y Calidad de los Alimentos. De manera similar dentro del Convenio de Formación para el empleo suscrito entre el Cabildo Insular y el Servicio Canario de Empleo el laboratorio formó a 6 peones agroalimentarios de la zona de Güímar y 2 auxiliares de laboratorio.

Merece ser destacado que la incorporación al laboratorio de un nuevo efectivo ha iniciado los ensayos internos de optimización que permitirán ofertar parámetros analíticos dentro del Catalogo de Servicios, utilizando técnicas de Absorción atómica validados.

4.3 PROMOCIÓN

Como en años anteriores, se ha participado en la organización de fiestas del vino a lo largo de la geografía de la Isla, concretamente en las localidades de los Cristianos, Granadilla, el Puertito de Güímar, Santa Cruz de Tenerife, Los Realejos y e Icod de los Vinos. Asimismo, se ha participado en la comunicación de los vinos de Tenerife en diversos medios como Binter, el estreno del musical Evita en Madrid, etc. En el salón de GastroCanarias y en concreto en el stand de vinos se dinamizó numerosas degustaciones y presentaciones de vinos.

También se presentó a los medios audiovisuales los vinos elaborados en el proyecto Enomac.

5. UNIDAD DE VALORIZACIÓN DE PRODUCTOS AGROALIMENTARIOS

5.1 DATOS PRODUCTIVOS CASA DE LA MIEL

En el año 2016 se recibieron en la unidad un total de 521 solicitudes de los distintos servicios que merced al reglamento de la Casa de la Miel se ofrecen, correspondientes a 171 usuarios (apicultores), generando 408 liquidaciones de tasas.

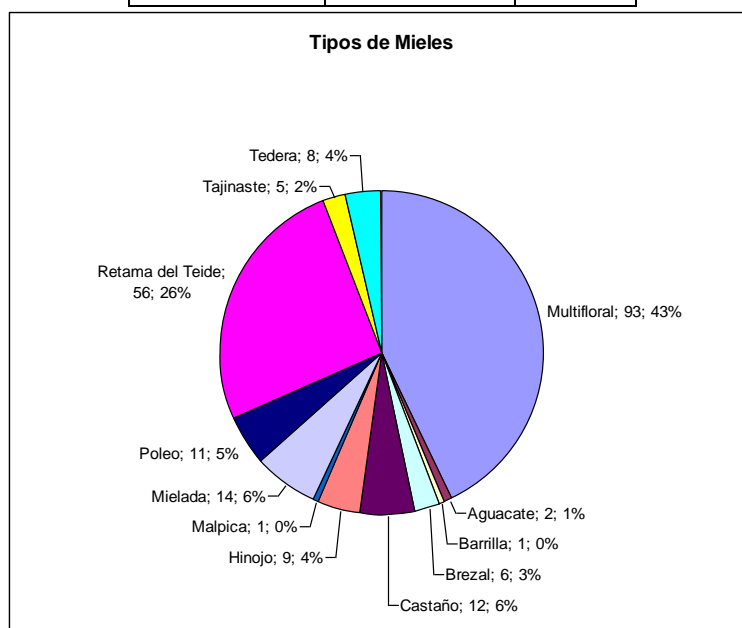
Extracción de miel	72
Filtrado	0
Análisis de mieles	245
Envasado de miel	234
Etiquetado de miel	232
Contrastes DOP	215
Recuperación de opérculos	19
Laminado de cera	152
Suministros	249

Miel envasada

Se envasaron un total de 245 lotes de miel, **218 (DOP) + 27 (sin DOP)**, que suponen **47.661,23 kg** de miel (**42.931,23kg (DOP) + 4730,3kg (sin DOP)**) a **31/01/2017**.

Con respecto a la forma de envasado, se pusieron en el mercado 91.407 envases, siendo el envase de 485 g el más demandado por los apicultores.

Tipo de envases	uds.	% Envases
1000	5480	6,0%
485	50117	54,8%
330	150	0,2%
250	34435	37,7%
165	828	0,9%
150	397	0,4%
		95%
Granel		5%
Total	91407	100%



Correspondientes a 15 Marcas de la DOP Miel de Tenerife, siendo El Productor la más frecuente. :

Con DOP

Aura Miel	Isla Miel
El Panal Canario	Miel Madre Juana
El Productor	Oromiel
Esmiel	Vulcana
Ferrera	ZumZum Miel
Finca Natural	Las Cosas del Pater
Harimiel	Select
	LighfulCanarias

Cera procesada

Kg o nº de láminas:

	Rendimientos	95%	85%	75%	80%	94%
	OPÉRCULOS	A	B	C	LOTE ÚNICO	Total
Lotes entrada Kg	28	102	30	7	11	178
Laminado	176,5	2431,75	595,95	101,60	2048,80	5354,6
	67,07	2432,7	596,8	102,35	2049,6	5017,26

Datos económicos

Se recaudaron en concepto de liquidación de tasas por servicios prestados un total de 59.281,31 €, correspondiente al 37,4% a servicios de miel, 20% de laminado y recuperación de cera y el 42,6% a suministros necesarios para la prestación.

5.2 ACCIONES FORMATIVAS

Como venimos haciendo desde la constitución de la Casa de la Miel, se ha desarrollado un programa de acciones formativas relacionadas con nuestra actividad, incluidos dentro del Plan de Formación Agraria del Cabildo de Tenerife, que se ejecutó casi en su totalidad, por un total de más de 76,5 h de formación.

El año 2016 las actividades formativas celebradas en la casa de la Miel fueron las siguientes:

Actividad formativa	Nº Horas	Asistentes totales	Tasa cobertura
Iniciación a la apicultura (nivel I) Febrero	12	18	100%
Recuperación y tratamiento de cera de abeja	2,5	18	100%
Técnicas de multiplicación del colmenar con introducción de realeras	7,5	15	83 %
Iniciación al conocimiento al producto y a la cata de mieles (nivel I)	9	18	100%
Iniciación a la apicultura (nivel I) Abril	12	17	94,4%
Taller de Buenas prácticas de extracción y procesado de miel 5_5_16	2,5	14	56 %
Manipulador de alimentos básico en el sector de la miel	9	18	100%
Taller de Buenas prácticas de extracción y procesado de miel 18_5_16	2,5	25	100%
Jornadas demostrativas de trazabilidad aplicada a la DOP Miel de Tenerife	2,5	17	94,4 %
Control de calidad organoléptica de las mieles (cata de mieles)	9	10	52 %

(nivel avanzado)			
La castra. Preparación de las colmenas para la invernada.	5	14	77,8 %
		184	

Nº de diplomas emitidos: 166

Ingreso por tasas de cursos: 1.152,00€

5.3 PROMOCIÓN DE PRODUCTOS AGRARIOS

XX Concurso Regional de Mieles

En esta edición participaron 76 muestras de miel, pertenecientes a 5 islas y 22 marcas comerciales. En la modalidad de presentación solo se participó una marca de miel.

Las catas del concurso se realizaron los días 26 y 27 de octubre de 2016, y la entrega de premios tuvo lugar en la Casa del Vino el sábado 19 de noviembre, dentro de los actos de la Feria de la Miel de Tenerife.

Destacar como novedad la incorporación del premio Celdilla Junior, en el que 10 niños de entre 6 y 12 años degustaron las mieles que habían obtenido el premio Gran Celdilla de Oro o Celdilla de Oro para elegir la que más le gustaba, premio que suscitó gran expectación.

XVII Jornadas técnicas de Apicultura “Casa de la Miel”

Celebradas el día 19 de noviembre, y nos acompañaron D. Jaime Cambra Sánchez, de la U. Barcelona habló de “Apicultura ecológica. Situación actual y perspectivas de futuro”, mientras que el otro ponente D. Miguel Vilas Boas de la Universidad de Braganza (Portugal) habló sobre “Los Propóleos: una oportunidad de aumentar la sostenibilidad de las explotaciones apícolas”. Las jornadas se completaron con la charla del biólogo D. Sergio Bethencourt Aguilar que habló sobre su Investigación de la capacidad antioxidante de las Mieles de Tenerife (D.O.P.), trabajo desarrollado en los laboratorios de la Casa de la Miel.

XI Feria de la Miel

Durante los días 19 y 20 de noviembre se llevó a cabo la XI Feria de la Miel de Tenerife organizada por Apiten y con la colaboración de la Casa de la Miel. Se realizó en el parking de la Casa de la Miel y durante la misma se realizaron varias actividades para los más pequeños con talleres de cera y pintura. Hubo exposición de material apícola así como degustaciones de miel, entre ellas las ganadoras del concurso de mieles de este año.

XI Concurso escolar de dibujo “Tu peso en miel de Tenerife”.

El concurso de dibujo escolar “tu peso en miel” de esta edición contó con la participación de 1.235 dibujos pertenecientes a otros tantos escolares de Tenerife, de 14 centros educativos distribuidos por toda la isla.

II Concurso de Aceite de Oliva Virgen Extra.

La II edición de este concurso se celebró el 9 de noviembre de 2016, y la entrega de premios tuvo lugar en el Salón Noble del Cabildo Insular de Tenerife el jueves 1 de diciembre. En esta ocasión se recibieron 32 muestras de aceite procedentes de Tenerife, Fuerteventura y Gran Canaria, de las cuales 8 participaban en la fase de presentación.

Visitas a la Casa de la Miel

A lo largo de todo el año se han recibido numerosas visitas a la casa de la miel, pertenecientes a distintos colectivos como son apicultores nacionales e internacionales como grupos de estudiantes (tanto universitarios como de formación profesional)

Marca de garantía Tenerife Rural.

Se han realizado y aprobado, las especificaciones técnicas de productos siguientes: Castañas de Tenerife, Manzanas y sidra de Tenerife, y Durazno Ramblero de Tenerife.

Otras acciones de valorización de productos Agroalimentarios

La Unidad de Valorización de Productos Agroalimentarios ha tenido un gran empuje y se ha visto incrementada en sus acciones, actuando a varios niveles.

- Ensayo cata de gofios de millo (colaboración CCBAT)
- Gestión panel de AOVE
- Ejercicio Intercomparativo del MAGRAMA AOVE el 5 de diciembre
- Jornada apícola de Disglass, celebrada el 4 de junio en la Casa del Vino de El Sauzal.
- Jornada Insular de la Manzana el día 19 de octubre en la Casa del Vino de El Sauzal (colaboración organizativa con AEA de Tacoronte).
- Jornada de la Castaña el 3 de noviembre en el mercadillo del Agricultor de la Matanza de Acentejo. (colaboración organizativa con AEA de Tacoronte).
- Campaña Promocional de Vinos de Tenerife (BodyCopy) coordinación contenidos y supervisión ejecución de la misma.
- Campaña Asocan (promoción de flores), mayo 2016. Coordinación de la parte del Cabildo.

5.4 GASTRONOMÍA

Desde la UVPA, en 2016 comenzamos a trabajar, como representante del Área de Agricultura, en la nueva estrategia de trabajo conjunto y unificado con Turismo de Tenerife para el desarrollo y puesta en marcha de las acciones de gastronomía del Cabildo de Tenerife.

En el año 2016, entre otras acciones de gastronomía, coordinamos y realizamos de manera directa:

- Participación en Madrid Fusión 2016
- Feria Santa Úrsula Calidad, el día 8 de octubre. Gestión de comunicación externa del evento.
- Salón Gastrocanarias 2016 que se desarrollo durante los días 24, 25 y 26 de mayo. Atención directa de la feria con personal propio y gestión de la creación y diseño del stand.
- Congreso Culinaria 2016 los días 21, 22 y 23 de septiembre en el CDTCA. Gestión del stand y coordinación de productos para concursos de gastronomía.
- Colaboración Estreno Musical Evita Madrid en septiembre. Gestión de vinos y productos para el evento.
- Paisajes Gastronómicos en Garachico, con una ponencia sobre la miel y cata posterior. 15 de septiembre de 2016.

6. UNIDAD DE APOYO ADMINISTRATIVO Y FINCAS

Esta unidad presta apoyo de tipo administrativo al resto del Servicio y además atiende las fincas de la Corporación que se encuentran en uso actualmente, y que son:

- Las Haciendas, situada en Araya, municipio de Candelaria. Está dedicada a conservación de las colecciones de variedades frutales hueso y pepita, viña, tuneras, olivos, cereales y hortalizas del CCBAT, y a actividades de formación en poda de viña y frutales desarrolladas por Extensión Agraria y Desarrollo Rural.
- Boquín, situada en el municipio de Icod de los Vinos. Está dedicada a conservación de las colecciones de variedades de castaño e higueras, cultivos tropicales y batata, y a actividades de formación en poda de viña y frutales desarrolladas por Extensión Agraria y Desarrollo Rural. Recibe también visitas escolares programadas.

- La Mosca, situada en Valle Guerra, municipio de La Laguna. Está dedicada a conservación de las colecciones de variedades de aguacates, higueras y viñas.
- La Quinta Roja, situada en el municipio de Garachico. Está dedicada a la formación en el sector del plátano. Recibe también visitas escolares programadas.
- Los Frontones, situada en el municipio de Vilaflor, en la que se mantiene el viñedo.